

## Требования к файлам и макетам.

### Формат файлов.

Мы принимаем для печати файлы с расширением CDR (CorelDraw до 14 версии, наибольшее предпочтение), но мы примем и PDF, AI, PSD, EPS.

Даже, если у Вас нет материалов с этими разрешениями - мы все равно Вам поможем.

### Цветовая модель.

CMYK

### Особенности.

1. Необходимо перевести весь текст в кривые.
2. Всегда оставляйте от краев макета до элементов, которые не должны обрезаться 2-4 мм.
3. Обратите внимание, каждый макет должен сопровождаться изображением в JPEG.

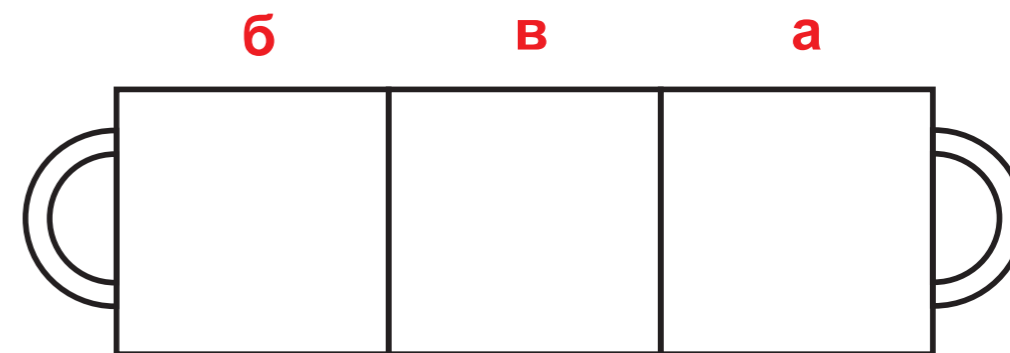
Бывает так, что при экспорте макетов в графические программы могут исчезнуть или измениться элементы и эффекты, но мы хотим, чтобы Вы получили то изображение, которое хотели.

Если Вы не знаете о чем речь или у Вас нет материалов, которые отвечают этим требованиям - свяжитесь с ними любым удобным способом.

максимальное поле для печати 200x75 мм



## Схема расположения изображений




б в а

## Основные виды кружек для нанесения


классическая





ручка и внутри цветная




внутри цветная



ручка и канва цветные



серебро



золото

**1:1** Поле заготовки имеет натуральный размер - выстраивайте макет в его пределах.